

A woman with blonde, wavy hair is sitting on a tree branch, surrounded by numerous pink magnolia flowers. She is wearing a bright yellow, halter-neck dress with a ruffled neckline. She is holding a small, round, silver sequined clutch bag. The scene is brightly lit, with shadows cast on her skin and the branches. In the top right corner, there is a white triangular graphic containing the logo for AMBI E.

**AMBI**<sup>E</sup>

**bezugsstoffe**

# MACY

100% Polyester  
Scheuertouren: 40.000




**Macy 45 grey**




**Macy 01 nature**




**Macy 08 brown**



**Macy 604 cognac**



**Macy 210 espresso**



**Macy 46 anthracite**



**Macy 751 olive**



**Macy 1670 rosewood**




**Macy 757 khaki**




**Macy 31 marsala**

# MERCURY

100% Polyester  
Scheuertouren: 40.000



**Mercury 103 sand**



**Mercury 105 braun**



**Mercury 114 rot**



**Mercury 115 dunkelbraun**



**Mercury 116 anthrazit**



**Mercury 118 grau**



**Mercury 120 mittelbraun**



**Mercury 121 blaugrau**




**Mercury 133 blau**



**Mercury 201 senf**

# DUNCAN

100% Polyester  
Scheuertouren: 35.000




Duncan 7114 sand



Duncan 7112 hellbraun



Duncan 7103 mittelbraun



Duncan 7102 dunkelbraun




Duncan 7110 grau



Duncan 7105 anthrazit




Duncan 7106 blau




Duncan 7101 schwarz

# CARA

100% Polyester  
Scheuertouren: 70.000




**Cara 5601 anthrazit**



**Cara 5604 dunkelbraun**



**Cara 5605 hellbraun**



**Cara 5607 mittelgrau**



**Cara 5608 beige**



**Cara 5610 hellgrau**




**Cara 5612 dunkelblau**



**Cara 5614 grün**

# GAVIN

100% Polyester  
Scheuertouren: 100.000



Gavin 03 beige



Gavin 04 hellbraun




Gavin 07 hellblau




Gavin 10 hellgrau




Gavin 11 dunkelgrau




**Gavin 22 cognac**




**Gavin 29 schwarz**



**Gavin 201 olive**




**Gavin 202 rot**




**Gavin 203 dunkelbraun**

# ECHTLEDER

gültig für: **lifestyle dining**




MDR 0000 schwarz



MDR 1100 creme




MDR 21620 sand



MDR 32044 mittelbraun




MDR 31174 dunkelbraun



MDR 6803 dunkelblau



MDR 70386 grau



MDR 60762 weinrot



# ECHTLEDER

gültig für: **premium dining**



Premium 997 darkchocolate




Premium 994 sand




Premium 987 schlamm




Premium 902 kashmir



Premium 992 graphit



Premium 998 schwarzbraun



Premium 999 schwarz

# PFLEGEHINWEISE

Damit Ihr Polstermöbel auch in einigen Jahren noch wie neu aussieht, ist die richtige Pflege des Bezugsstoffes sehr wichtig. Nachstehend haben wir für Sie die Pflegehinweise für alle unsere Bezugsstoffe angeführt.

## ALLGEMEINE PFLEGETIPPS

„So tragen Sie zum Erhalt der ursprünglichen Schönheit des Bezugsstoffes bei“:

- Die richtige Oberflächenbehandlung: Erst reinigen, dann pflegen!
- Testen Sie neue Pflegeprodukte immer zuerst an einer kleinen, verdeckten Stelle.
- Ihr Polstermöbel sollte keiner direkten Sonneneinstrahlung ausgesetzt sein, da ansonsten ein gewisses Maß an ausbleichen bzw. Veränderung der Farbe nicht auszuschließen ist.
- Ein gewisser Abrieb durch Beanspruchung ist eine normale Nutzungerscheinung des Materials - daher vermeiden Sie möglichst den Kontakt mit rauer Kleidung oder rauen Materialien.
- Stellen Sie Ihr Polstermöbel nicht direkt an Heizkörper.
- Bei hellen Polstermöbeln ist darauf zu achten, dass nicht farbechte Textilien (z.B. dunkler Jeansstoff) Verfärbungen auf dem Stoff hinterlassen können.
- Flüssigkeiten unbedingt sofort mit einem saugfähigen Tuch (wir empfehlen Baumwoll- oder Papiertücher) aufwischen.
- Flecken unbedingt mit einem nassen (keinesfalls tropfnass) Baumwollappen kreisförmig (von außen nach innen) wegwischen.
- Nasse Stellen keinesfalls aufbürsten und nicht darauf setzen.
- Besonders hartnäckige Flecken können mit destilliertem Wasser und Neutralwaschmittel (5 %) behandelt werden.

## SPEZIALPFLEGEHINWEISE

zu den Echtleder MDR & Premium:

Wie alle Materialien des täglichen Gebrauchs, sollten auch Echtleder-Bezüge regelmäßig gepflegt werden. Stauben Sie den Bezug mit einem weichen Tuch ab, um Schmutzansammlungen wie Hausstaub etc. zu vermeiden. Erst dann behandeln Sie Ihr Leder mit Pflegemittel. Keine Fleckenentferner, Lösungsmittel, Terpentin, Schuhcreme oder andere ungeeignete Mittel anwenden. Keine Microfasertücher benutzen. Flecken immer sofort behandeln und nicht eintrocknen lassen. Reinigen Sie nie zu nass. Flüssigkeiten saugen Sie sanft mit einem Küchentuch auf. Waschen Sie den Fleck ganz vorsichtig mit reinem destilliertem Wasser aus. Arbeiten Sie ohne Druck und ohne zu reiben, ansonsten kann der Fleck ins Leder eindringen.

## SPEZIALPFLEGEHINWEISE

zu den restlichen Stoffen:

**Pflege & Reinigung:** mit handelsüblichen Mitteln

**Warentypische Eigenschaften:**

- Jedes Flachgewebe wird im Gebrauch aufrauen.
- Florlagenveränderung (Sitzspiegel/Gebrauchslüster) sind bei allen Chenillegeweben unvermeidlich.
- Der Chenilleeffekt wird im Laufe der Nutzung etwas flacher.
- Im Gebrauch sind Patina und Glanzstellen zu erwarten.
- Kontrastierende Farben vermitteln eine schillernde Optik. Je nach Lichteinfall ergeben sich hell-dunkle-Effekte.
- Durch die Webart ergeben sich hell-dunkel-Schwankungen/Lichtbrechungen oder Rastervarianten, z. B. Streifenwirkung.
- Aufgebrachtes Wasser sollte sofort abgetupft werden, da Wasserflecken leicht sichtbar bleiben können.

**Achtung:** Anfärbungen durch Textilien sind von jeglichen Hersteller-Garantieansprüchen ausgenommen. Es handelt sich hierbei keineswegs um einen Mangel am Bezugsstoff, sondern um einen Fehler am Bekleidungstextil, der im Bekleidungshaus reklamiert werden muss. Es gilt hier das Verursacherprinzip.

**Wir übernehmen keine Gewährleistung auf Schäden, die durch unsachgemäßen Gebrauch, unsachgemäße Reinigung und/oder nachträgliche Imprägnierung, sowie durch den Gebrauch von falschen/unsachgemäßen oder aggressiven Reinigungsmitteln entstanden sind.**

Bei besonders schwierigen Flecken oder Beschädigungen wenden Sie sich bitte an einen Fachmann. ([www.polsterservice.de](http://www.polsterservice.de))